




テーマ

被害にあう前に！狙われやすい

窓の防犯対策

< 侵入窃盗の侵入口(戸建住宅) >



侵入窃盗のニュースは怖いね

被害にあう前に対策したいわ

窓の防犯は見落としていたね



\\今なら\\

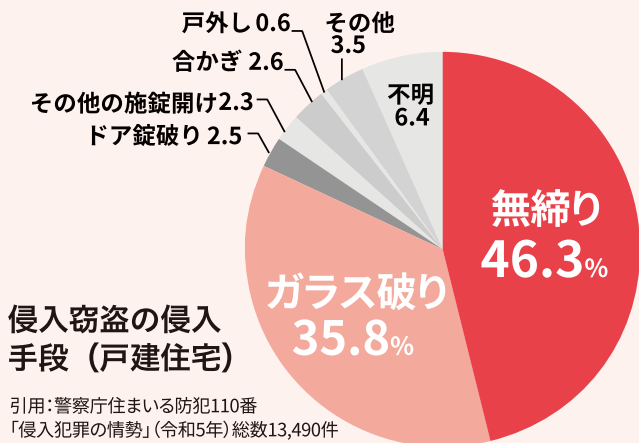
補助金活用でお得に窓リフォーム!

詳しくは裏面へ

引用:警察庁住まいる防犯110番「侵入犯罪の情勢」(令和5年) 総数13,490件

減少傾向にあった住宅の侵入窃盗ですが、令和5年は1万7,469件で前年比+11.3%と増加。なかでも「窓」は狙われやすく、窓ガラスを破壊して住宅に押し入るなど悪質な手口による事件が発生しています。ご家族の安全と財産を守るためにも、この機会に一度窓の防犯を再確認してはいかがでしょうか?今なら、窓を断熱性の高いものにリフォームにすれば補助金でお得にリフォームも可能です。

住宅への侵入手口は?カギのかけ忘れと「窓」を見直そう!



住宅に侵入する手段の一番は「無締り」のため、日頃から出入口や窓には確実に施錠をする習慣を身につけましょう。次に多い「ガラス破り」は、普通のガラスは簡単に破壊できる、大半がクレセントだけの1ロックなので、手が入る穴が空いたら侵入が簡単ながあげられます。近所への買い物やペットの散歩など、わずかな留守の間でも被害にあう可能性がありますので窓の防犯を見直してみましょう。

引用:警察庁住まいる防犯110番「侵入犯罪の情勢」(令和5年) 総数13,490件

おすすめ対策は裏面へ!

手軽にできる窓の防犯対策で住まいを守る

人目を避ける空き巣は、5分以内に侵入できなければ7割が断念するというデータがあります。仮に狙われてしまっても、侵入されにくい工夫をすることが防犯対策のカギとなります。


2ロックにして防犯性向上

内窓を取付ければ2ロックに。窓が二重の住宅は侵入までに時間がかかるため、侵入をあきらめさせる心理効果も期待できます。また、今ある窓を2ロックの窓に取り替えることで防犯性アップ。「スマートクレセント」なら、外出先から施錠状態を確認できて安心です*。どちらも「安全合わせガラス」で、さらに防犯性が向上します。

※IoTホームリンク「Life Assist2」との連携が必要です。
※推奨の無線LANルーターとホームデバイスが必要となります。



二重窓



取替窓 サブロック

侵入をあきらめさせる防犯装備

掃き出し窓などの大きな窓には、窓をしっかりとガードできるシャッターの設置がおすすめ。小さな窓には面格子も効果的です。



リフォームシャッター



面格子

手軽にできる、窓の防犯対策はこちら！



断熱内窓 (二重窓) インプラス

今ある窓の内側に新しい窓を取付けるだけ。1窓最短1時間のスピード施工。断熱性がアップして、結露も軽減します。

【ガラス選びもポイント】
「Low-E 複層ガラスクリア」なら、補助金の対象に

1窓あたり
約1時間～



取替窓 リプラス

たった半日でゆがみのない開閉スムーズ・快適な窓に。壁を壊さず、室内作業のみ。冬はすさま風や寒さのお悩みも解消。

【ガラス選びもポイント】
「トリプルガラス」に替えれば、さらに暖かく

1窓あたり
約半日～

断熱性能の高い窓リフォームなら補助金でお得に！

窓から省エネリフォーム

超大型補助金

戸建て・マンション・賃貸住宅対象

今がチャンス!

窓リフォームで今ならなんと **最大50%** 相当還元 *制度の適用には条件があります。

補助金を上手に活用してお得にリフォームしましょう!

※住宅エコポイント制度、復興支援・住宅エコポイント制度、省エネ住宅ポイント制度、次世代住宅ポイント制度、グリーン住宅ポイント制度、こどもみらい住宅支援事業、住宅省エネ2023キャンペーン、住宅省エネ2024キャンペーンの予算規模と比較して、ほぼ同等もしくはそれ以上の規模であるという趣旨です。

お問い合わせはお気軽にどうぞ！