



テーマ

今こそ、防犯！ 1日でできる

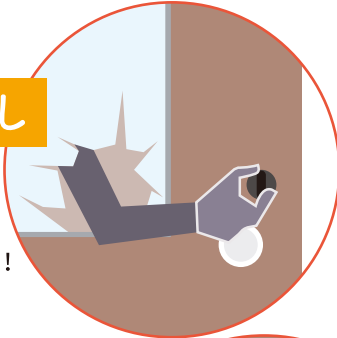
玄関の防犯対策

< 錠破りの手口の一例 >

CASE01

サムターン回し

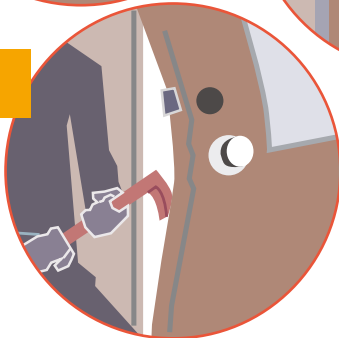
玄関のガラスを破壊し内側にあるつまみを回して開けられてしまう！



CASE02

ドアこじ破り

パールのような器具を使い、強引にドアをこじ開けられてしまう！



CASE03

ピッキング

器具を使い、錠シリンダーの部分进行操作して開けられてしまう！



被害にあう前に対策したいわ

玄関が古いから心配だ



\\今なら /

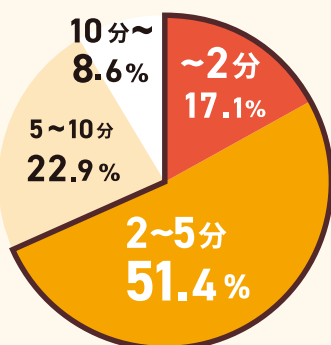
補助金活用でお得にドアリフォーム！

詳しくは裏面へ

近年、在宅中にもかかわらず侵入する“押し入り強盗”が多発しています。住宅への侵入経路として、窓の次に多い「玄関」。玄関ドアが古い、カギが1つしかない、防犯に不安があるなら見直し時かもしれません。防犯対策は「1.狙われにくくする」「2.侵入されにくくする」の2つの対策が大切。今なら補助金で玄関ドアリフォームができるチャンスなので、大切な家族やすまいを守るためにも、この機会に玄関の防犯を見直してみませんか？

泥棒が侵入をあきらめるのは、5分間が目安！

侵入をあきらめるまでの時間



5分以内が
68.5%

出典：(財)都市防犯研究センター

侵入盗(泥棒・空き巣)は5分以内で侵入できなければ約7割があきらめるというデータがあります。仮に狙われてしまっても、侵入されにくい工夫をすること、対策をしているとアピールすることが防犯対策のカギになります。また、「無締り」、いわゆるカギの閉め忘れでも侵入されるケースが多いため、ドアの扉が閉まると自動施錠する対策も有効です。家族の安全を守るには日頃の備えが重要なのです。

おすすめ対策は裏面へ！

玄関の防犯対策で家族とすまいを守る

侵入の手口に応じた玄関ドアの最新防犯機能をご紹介します。便利な施錠の機能をチェックしてみましょう。

侵入をあきらめさせる防犯装備

おすすめはピッキングに効果的な2ロックが標準装備されている玄関ドア。3つの鎌付デッドボルトは、玄関ドアと枠のかみ合わせが強化され、工具を差し込んでも解錠されにくくなり防犯性が向上。またガラス破り対策にサムターンの取り外しができるセキュリティサムターン、カギ穴をカバーするS型ハンドルも安心です。



スマートロックシステムでカギの閉め忘れ防止

スマートフォンやリモコン、カードキー・タグキーを使用して玄関ドアを施錠。閉め忘れ防止機能で無戸締まり対策に。



1日で手軽にできる、玄関ドアの防犯対策はこちら！



リフォーム玄関ドア リシェント

ピッキングやこじ開け、ガラス破り対策をした防犯対策が標準装備。電気錠タイプならカギの閉め忘れも予防できます。壁を壊さない簡単リフォーム。断熱仕様なら補助金対象に。

1箇所あたり
約1日～



スマートロックシステムFamiLock

FamiLock ならカギを出す手間もなく、ラクラク施錠。ボタンを押してカードをかざすタイプやスマートフォンやリモコンでピッと開けられるタイプなど選べます。

FamiLock を
動画でご紹介



窓リフォームと同時施工で！玄関もお得に！

窓から省エネリフォーム

超大型
補助金

戸建て・
マンション・
賃貸住宅
対象

今がチャンス！

窓リフォームで
今ならなんと 最大 **50%** 相当還元 *制度の適用には条件があります。

補助金を上手に活用してお得にリフォームしましょう！

※住宅エコポイント制度、復興支援・住宅エコポイント制度、省エネ住宅ポイント制度、次世代住宅ポイント制度、グリーン住宅ポイント制度、こどもみらい住宅支援事業、住宅省エネ2023キャンペーン、住宅省エネ2024キャンペーンの予算規模と比較して、ほぼ同等もしくはそれ以上の規模であるという趣旨です。

お問い合わせはお気軽にどうぞ！