



テーマ

寒い家は健康トラブルの元？

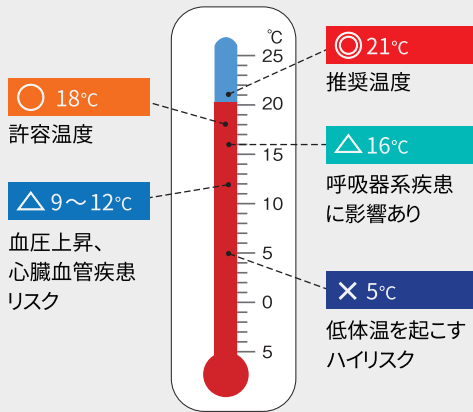
窓の断熱対策で快適に

窓リフォームすると！

Before

After

冬、室温が18℃未満になると健康リスクが高まります



出典：英国保健省 2009 年次報告書より

暖房をつけても部屋が寒い

冬、窓辺に立つとヒンヤリする

朝、寒くて布団から出たくない

熱を逃がさず、部屋のすみずみまで快適！

冬でも窓辺が寒くない！

温度変化を抑えて、起きるときも快適！



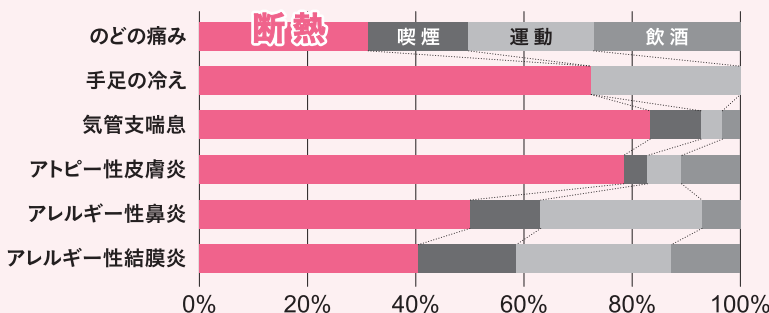
寒い家は家族の健康が心配！

寒くなると、体調を崩しやすい方もいるかもしれません。最近の研究によると、住まいの断熱性を高めると、健康改善にも効果があるということが明らかになっています。断熱性の高い住まいは身体への負担を軽減し、光熱費も抑えることができます。今回は、家族の健康的な暮らしを支える「断熱」の健康効果についてご紹介します。

住まいの断熱性を見直すことで、健康改善につながる

健康改善への貢献度

出典：近畿大学 建築学部 岩前研究室



健康改善への貢献度について、飲酒・運動・喫煙・断熱の4つの要因を調査したところ、どの症状においても「断熱」が最も健康に効果的という結果になりました。窓の取換えや、内窓を設置すれば外からの冷気の侵入もシャットアウト。ヒートショックによる事故も多い冬の時期、窓をしっかり断熱することが大切です。

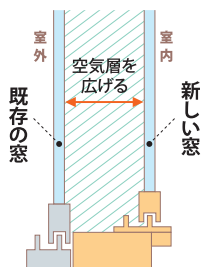
おすすめ対策は裏面へ！

窓の省エネリフォームですっと快適な住まいに

住まいのお悩みや使い勝手に合わせて、窓の断熱対策を選んでみましょう。ガラス選びもポイントです。

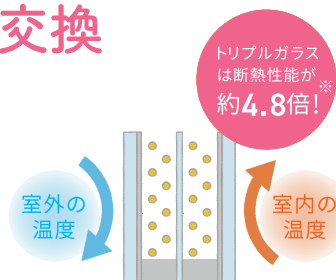
空気の層でポットのように 暖かい二重窓

今ある窓の内側に樹脂製の窓を取付ける二重窓は、空気の層が生まれることで、冷暖房効率や防音効果アップ。さらに、高断熱のガラスを選択することでより断熱性が向上。手軽でマンションにもおすすめ。



見た目もリフレッシュする 外窓交換

古い窓を新しい窓に交換すれば、見た目も機能もリフレッシュ。高断熱窓に取り替えることで、熱の出入りが抑えられ断熱性が向上。開閉もスムーズで使い心地のいい窓に。トリプルガラスならさらに効果アップ。



※一般複層ガラスとトリプルガラス
グリーン×グリーン(クリプトンガス入)の比較。

手軽にできる、窓の断熱リフォーム！

比べて納得！断熱効果

断熱窓をつけた効果を
シミュレーション動画でチェック▶



断熱内窓 (二重窓) インプラス

今ある窓の内側に新しい窓を取付けるだけ。1窓最短1時間のスピード施工で断熱性がアップして、結露も軽減します。

【ガラス選びもポイント】
「Low-E 複層ガラス」に替えれば、さらに暖かく

1窓あたり
約1時間～



取替窓 リプラス

たった半日でゆがみのない開閉スムーズ・快適な窓に。壁を壊さず、室内作業のみ。冬はすさまじい風や寒さのお悩みも解消。

【ガラス選びもポイント】
「トリプルガラス」に替えれば、さらに暖かく

1窓あたり
約半日～

上記商品も対象になるお得な補助金を要チェック！

窓から省エネリフォーム

超大型補助金
※
今がチャンス！
戸建て・マンション・賃貸住宅対象

窓リフォームで今ならなんと **最大50%** 相当還元 *制度の適用には条件があります。

補助金を上手に活用してお得にリフォームしましょう！

※住宅エコポイント制度、復興支援・住宅エコポイント制度、省エネ住宅ポイント制度、次世代住宅ポイント制度、グリーン住宅ポイント制度、こどもみらい住宅支援事業、住宅省エネ2023キャンペーン、住宅省エネ2024キャンペーンの予算規模と比較して、ほぼ同等もしくはそれ以上の規模であるという趣旨です。

お問い合わせはお気軽にどうぞ！